



AUDIÊNCIA PÚBLICA
PRESTAÇÃO DE CONTAS 3º QUADRIMESTRE/2019
29 de fevereiro de 2020

Ata da Audiência Pública realizada pela Secretaria Municipal de Saúde, em respeito à lei, 141 de 13/01/2012, vide art. 36, para explanação da Prestação de Contas do 3º quadrimestre de 2019, realizada no Plenário Benedito Roschel de Moraes, aos 29 (vinte e nove) dias do mês de fevereiro de 2019, presidida pelo Presidente da Comissão da Saúde Vereador Carlos Henrique Shyton - e com a presença dos Vereadores Membros Reinaldo Franco e Marcia Almeida. O Presidente realizou a abertura da Audiência e Elias Araújo Cunha, técnico legislativo da Câmara, complementou informando que foi dada publicidade da audiência no sítio da Câmara, foi registrada a presença dos Vereadores Lisandro Ribeiro, Valtenir Rodrigues dos Santos, Alessandro Silva Cruz e Carlos Alberto da Silva, do secretário administrativo da Câmara Sérgio Andrade, da secretária Municipal de Educação Maria Madalena Lopes Cravo Roxo, do Conselho de Saúde e população. A secretária de saúde Maria Dalva iniciou a prestação de contas da gestão em saúde do município de Embu-Guaçu, com explanação em tela abrangente e de bom entendimento ao público informações sobre o financiamento, receitas, despesas, serviços prestados e ações realizadas. O Vereador Reinaldo fez alguns questionamentos sobre gastos de despesas correntes (medicamentos) e investimentos, a seguir pediu para Maria Dalva explicar a questão de referência e contra referência dos serviços de saúde que esclareceu as questões de referência com o HGIS e os demais pedidos ambulatoriais no estado de São Paulo. Reinaldo informa ainda que está pleiteando a informatização da saúde e gostaria de saber como está o gasto nessa área de investimento. Sr. Elias registra o posicionamento técnico com gasto de pessoal e encargos que necessita aumentar o subsídio do prefeito de R\$15.900,00 para uma média R\$21.000,00 - pois assim cada vez mais fica difícil pagar médicos. Pois esse subsídio é o limite para pagamentos de salário e deve ser realizado antes da transição e gestão. Ele também sugere a modificação do subsídio do secretário municipal também de R\$7.500,00 que é baixo para gerir pasta tão importantes. Maria Dalva reforça que esse assunto é muito importante e que é uma das dificuldades reais para conseguir médicos. Sérgio Andrade reforça como o financiamento tripartite está desigual, Estado e União investindo muito menos que o município, e que o financiamento federal ainda passará a depender do cadastramento da população ficando ainda mais delicado. A seguir, Izabel, apoio técnico da secretaria Municipal de Saúde realizou as apresentações dos serviços de saúde de Atenção Básica, Atenção Especializada, Saúde Mental, Urgência e Emergência, Vigilância em Saúde, Apoio a Gestão do SUS: ouvidoria, assistência farmacêutica, Aquisição de materiais permanentes e equipamentos, Educação Permanente e Controle Social. Maria Dalva reforçou que a Unidade Paulo Maneta no Cipó fica aberta até as 19h (horário estendido) no Programa Hora Certa e que devido a emenda

(Handwritten signatures)

Rua Santo Antônio, 55, Centro 06900-000 Embu-Guaçu SP
11 46649150 / www.embuguacu.sp.gov.br



dos vereadores foi possível realizar o cumprimento do TAC com mais de mil castrações de cães e gatos. Madalena deixa registrado a importância da audiência pública, reforça que o trabalho frente a uma secretaria é de muita luta e desafios e convida a todos para a Audiência Pública da Secretaria Municipal de Educação para o próximo sábado: 07 de março de 2020. Assim deu-se por encerrada na devida forma da lei a referida audiência pública. Publicamos e damos fé da veracidade da mesma. Em 29 de fevereiro de 2020.

Marcia Alvada

Maria Alves

Smello

Paula


Paula

Medianeira

Previsão de Contas CMS – 3º Quadrimestre 2019
Orçamento Geral Saúde 2019
DEMONSTRATIVO GLOBAL ORÇAMENTO ANO 2019

ORÇAMENTO INICIAL R\$1000	35.869.133,00	Percentual por origem de recurso
DOT - ATUALIZADA	44.673.514,12	
Recursos Tesouro Municipal (LC 141)	30.805.544,80	68,71%
Emendas Individuais Municipais	695.400,00	1,48%
Recursos de União	10.358.776,28	22,15%
Recursos do Estado	2.177.868,04	4,60%
Transferência intermunicipal	2.638.005,00	5,56%

6



7

Previsão de Contas CMS – 3º Quadrimestre 2019
DEMONSTRATIVO DA APLICAÇÃO OBRIGATORIA RELATIVO
À RF O 3º QUADRIMESTRE DE 2019

A) Recolha de impostos vinculados previstos para 2019 Atualizada (Orçamento municipal)	84.474.735,00
B) Recolha de impostos estaduais, municipais e federais de 2019	87.800.815,02
C) Aplicação de 18% obrigatório a receita remanescente (entre "B" e "C")	13.050.002,25
D) Total Empenhado, acumulado JAN/DEZ 2019 (sobre "B")	30.427.493,38
E) Total Liquidado, acumulado JAN/DEZ 2019	30.408.493,38
F) Total Pago, acumulado JAN/DEZ 2019	28.243.040,64
Aplicação a maior que a LC-141 de 15,71 %.	

8

Previsão de Contas CMS – 3º Quadrimestre 2019
Orçamento Geral Saúde 2019
DEMONSTRATIVO IMPOSTERIAS REALIZADAS ATÉ O 3º QUADRIMESTRE

Realização Financeira:	Valor
INFLUÊNCIA DA SAÚDE	333.333,64
PRECATORIO	441.566,88
PRECATORIO DELETA	3.331.498,45
MÉDIA E ATIV. COMPLEMENTAR AMBULATORIAL E HOSPITALAR	9.005.136,64
ASSISTÊNCIA FARMACÊUTICA	209.818,28
CRÉDITO DO SUS	30.900,00
TOTAL	8.440.252,84
Atividades Extraorçamentárias:	Valor
Societes SP	14.000,00
ATUACÃO BANCÁRIA	315.416,08
DOAÇÃO DE BENS	27.361,00
ADREZ	25
CONTAUS MAPS	116.271,00
INCREMENTO QUOTIDIANO (previdência hospitalar)	309.000,00
PRECATORIO	305.800,00
TOTAL	1.881.874,08

9

MS

pta

Prestação de Contas CMS - 3º Quadrimestre 2019
Orçamento Geral Saúde 2019
DEMONSTRATIVO TOTAL RECEITAS INGRESSADAS DE O 3º QUADRIMESTRE


FONTE	VALOR
Recursos Tesouro Municipal (LC 141)	30.427.493,38
Recursos da União	9.530.546,08
Recursos do Estado	1.832.682,00
Aplicações Financeiras	48.379,71
Receita exercício anteriores	1.832.761,22
Total Receitas	43.679.858,39

10

Prestação de Contas CMS - 3º Quadrimestre 2019
Orçamento Geral Saúde 2019
DEMONSTRATIVO ORÇAMENTO ANO 2019 - CANCELADOS POR FONTE DE RECURSOS

REQUISITO INICIAL SAÍDE	35.869.131,00	Porcentual por origem do recurso
Total despesas	43.479.858,39	
Recursos Tesouro Municipal (LC 141)	30.427.493,38	70,03%
Recursos da União	9.531.090,45	21,69%
Recursos do Estado	1.200.871,20	2,77%
Emendas Individuais	135.818,60	0,31%
Transfêrencia Vinc. Exercício anterior	1.832.761,22	4,25%

11



12

Prestação de Contas CMS - 3º Quadrimestre 2019
Execução Orçamentária do 3º Quadrimestre 2019
Execução orçamentária até o 3º quadrimestre

Execução Total até o 3º Quadrimestre	Recursos acumulados até o 3º Quadrimestre	Empenhado acumulado até o 3º Quadrimestre	Liquidação até o 3º Quadrimestre	Paga até o 3º Quadrimestre
Programa	35.869.131,00			
Destacado	146.673.314,12			
Total	43.479.858,39	43.038.035,05	42.918.459,38	39.415.872,67
Porcentual sobre execução	93,16%	92,21%	91,85%	84,45%

13

Prestito de Contas CMS - 3º Quadrimestre 2019
Execução Orçamentária do 3º Quadrimestre 2019

Execução orçamentária por tipo de despesa no 3º quadrimestre
 PRESTIÇÃO DE CONTAS 3º QUADRIMESTRE DE 2019
 SETOR ORÇAMENTÁRIO

PERSONAL E ENCARGOS SOCIAIS		INVESTIMENTOS	
Descrição	Valor	Descrição	Valor
PERSONAL E ENCARGOS SOCIAIS	808.850.884,44	CONSTRUTIVIDADE	8533.451.000,00
DETERMINADAS DESPESAS CORRENTES	808.850.884,44	CONSTRUTIVIDADE	8533.451.000,00
TOTAL DE DESPESAS CORRENTES	808.850.884,44		
INVESTIMENTOS			
EQUIPAMENTOS E MATERIAIS	8533.451.000,00		
PERMANENTES	8533.451.000,00		
CONSTRUTIVIDADE	8533.451.000,00		
OPERAÇÕES DE MANUTENÇÃO	8533.451.000,00		
TOTAL INVESTIMENTOS	8533.451.000,00		
TOTAL SECRETARIA MUNICIPAL DE SAÚDE	808.850.884,44		
RECEITAS			
RECEITAS			

14

Prestito de Contas CMS - 3º Quadrimestre 2019
Execução Orçamentária do 3º Quadrimestre 2019

Execução orçamentária por tipo de despesa
 PRESTIÇÃO DE CONTAS 3º QUADRIMESTRE DE 2019
 Janeiro e Dezembro 2019

PERSONAL E ENCARGOS SOCIAIS		INVESTIMENTOS		PERCENTUAL	
Descrição	Valor	Descrição	Valor	Jan/19	Dez/19
PERSONAL E ENCARGOS SOCIAIS	808.850.884,44	CONSTRUTIVIDADE	8533.451.000,00	16,31%	16,31%
DETERMINADAS DESPESAS CORRENTES	808.850.884,44	CONSTRUTIVIDADE	8533.451.000,00	16,31%	16,31%
TOTAL DE DESPESAS CORRENTES	808.850.884,44			16,31%	16,31%
INVESTIMENTOS					
EQUIPAMENTOS E MATERIAIS	8533.451.000,00				
PERMANENTES	8533.451.000,00				
CONSTRUTIVIDADE	8533.451.000,00				
OPERAÇÕES DE MANUTENÇÃO	8533.451.000,00				
TOTAL INVESTIMENTOS	8533.451.000,00				
TOTAL SECRETARIA MUNICIPAL DE SAÚDE	808.850.884,44				
RECEITAS					
RECEITAS					

15

Prestito de Contas CMS - 3º Quadrimestre 2019

**AS INFORMAÇÕES ASSISTENCIAIS DO
 3º QUADRIMESTRE DE 2019**

16

Prestito de Contas CMS - 3º Quadrimestre 2019
Atenção Básica

Cobertura Atenção Básica e ESF

Atividade	2019	2018	2017	2016	2015	2014	2013	2012	2011	2010
Atividade	100%	100%	100%	100%	100%	100%	100%	100%	100%	100%

Cobertura Saúde Bucal

Atividade	2019	2018	2017	2016	2015	2014	2013	2012	2011	2010
Atividade	100%	100%	100%	100%	100%	100%	100%	100%	100%	100%

Cobertura de ACS

Atividade	2019	2018	2017	2016	2015	2014	2013	2012	2011	2010
Atividade	100%	100%	100%	100%	100%	100%	100%	100%	100%	100%

Faixa etária

Atividade	2019	2018	2017	2016	2015	2014	2013	2012	2011	2010
Atividade	100%	100%	100%	100%	100%	100%	100%	100%	100%	100%

17

Prestação de Contas CMS - 3º Quadrimestre 2019

Ações desenvolvidas no
Quadrimestre na AB

- ❖ **UBS ou Equipes sem Médicos:**
- UBS II - 02 ESF s/ Médico
 - USF Campestre - 01 ESF s/ Médico
 - USF Vailior - 01 ESF s/ Médico
 - USF Recanto Lagoa - 01 ESF s/ Médico
 - USF Flórida - 01 ESF s/ Médico
 - USF Progresso - 01 ESF s/ Médico
 - USF Paulo Mantua - 01 ESF s/ Médico

- ❖ **Atividades realizadas**
- Acolhimento e Consulta de Enfermagem
 - Classificação de risco dos usuários
 - Cobertura médica 1 vez por semana no mínimo
 - Procedimentos como: Vacinas, Curativos, Coleta de Exames, Testes rápidos HIV, Sífilis e Hepatites; coleta de Papanicolaú
 - Atividades Coletivas (Grupos, PSE)
 - Visitas Domiciliares
 - Coleta de Streptococo em gestantes

18

Prestação de Contas CMS - 3º Quadrimestre 2019

Atenção Básica

Ações realizadas no Quadrimestre

- Manutenção do acompanhamento de 100 - 4 encontros;
- Manutenção do acompanhamento de Nutrição - 4 Escolas e encontros; na USF;
- Manutenção do acompanhamento de Saúde Mental na AB - 4 encontros;
- Manutenção do Apoio Saúde do adolescente;
- Manutenção do Apoio Institucional;
- Implementação do atendimento de pediatra na UBS II;
- Revisão do protocolo de Saúde da Mulher;
- Implementação dos Procedimentos Operacionais Padrão (POP) das UBS II;
- Implementação do planejamento interno do serviço de Enfermagem;
- Assunção de Termo de Parceria Escola-Saúde-SUS com a escola de Ensino Fundamental para cessão de práticas da turma do Técnico de Enfermagem;
- Realização de Oficinas de Educação em Saúde para equipes das USF;
- Atividades participativas sobre E-SUS com ACS e profissionais das equipes das USF;
- Após Outubro Rosa e Novembro Azul - Caminhada da saúde no dia 31/11/2019

19

Prestação de Contas CMS - 3º Quadrimestre 2019

Atenção Básica

Cadastro E-SUS da população na Atenção Básica

RESERVAÇÃO DE CONTAS CMS - 3º QUADRIMESTRE 2019

PRECATORIO ATRIBUÍDO À BÁSICA DO QUADRIMESTRE 2019

Nome	Valor	Percentagem
PRAZERES RECREIO	2034	8,20%
PRATICALDO	2774	10,95%
MALVINA	533	2,09%
ALACENA	1023	4,04%
PRATO DE CALDEA	144	0,56%
PRATO DE CALDEA 2	114	0,45%
JO PROGRESSO 1	1547	6,11%
JO PROGRESSO 2	518	2,04%
JO PROGRESSO 4	2276	8,97%
JO PROGRESSO 5	1531	5,97%
UBS 2 - DE EMILIA	151	0,59%
UBS 3 - PARQUE INDUSTRIAL	208	0,82%
Parque Industrial	1384	5,39%
FLORINA 2	2197	8,60%
FLORINA 3	1521	5,88%
FLORINA 4	1528	5,92%
FLORINA 5	2077	8,12%
FLORINA 6	1745	6,76%
SARFETINO	1016	3,95%
VALDO MANOIA LARANHA	1369	5,31%
VALDO MANOIA BOIERS	2171	8,48%
VALDO MANOIA SÁBIA	1147	4,48%
VALDO MANOIA PÉTRA	2187	8,53%
TOTAL	24972	98,18%

20

Prestação de Contas CMS - 3º Quadrimestre 2019

Produção Atenção Básica

Atividade	Unidade	Quantidade	Unidade	Unidade	Unidade	Unidade	Unidade	Unidade	Unidade	Unidade	Unidade
Atividade	Unidade	Quantidade	Unidade	Unidade	Unidade	Unidade	Unidade	Unidade	Unidade	Unidade	Unidade
MATERIAL OFICINA	UBS	3074	18	6019	0	0	0	0	0	0	0
ALACENA	USF	12	13	25	278	8	9	9	9	9	9
MALVINA	USF	24	24	18	13	278	8	9	9	9	9
PRATO DE CALDEA	USF	96	20	18	13	278	8	9	9	9	9
ALACENA	USF	96	20	18	13	278	8	9	9	9	9
JO PROGRESSO 1	USF	172	272	27	27	424	14	14	14	14	14
JO PROGRESSO 2	USF	117	278	27	27	424	14	14	14	14	14
JO PROGRESSO 4	USF	558	187	8	187	1519	399	399	399	399	399
JO PROGRESSO 5	USF	1	6	6	6	338	0	0	0	0	0
UBS 2 - DE EMILIA	USF	37	24	44	0	298	8	8	8	8	8
UBS 3 - PARQUE INDUSTRIAL	USF	104	208	20	17	698	8	8	8	8	8
FLORINA 1	USF	119	200	77	14	1214	6	6	6	6	6
FLORINA 2	USF	98	812	192	28	4192	35	35	35	35	35
FLORINA 3	USF	100	38	51	6	1294	4	4	4	4	4
FLORINA 4	USF	100	38	51	6	1294	4	4	4	4	4
FLORINA 5	USF	100	38	51	6	1294	4	4	4	4	4
VALDO MANOIA LARANHA	USF	543	453	73	7	3290	6	6	6	6	6
VALDO MANOIA BOIERS	USF	712	181	11	11	1818	178	178	178	178	178
VALDO MANOIA SÁBIA	USF	408	12	22	4	2074	4	4	4	4	4
TOTAL	TOTAL	6031	2599	18811	249	44764	7181	7181	7181	7181	7181

21

Prestação de Contas CMS - 3º Quadrimestre 2019
Produção da Atenção Básica
Gráfico comparativo Produção 1º, 2º e 3º quadrimestre 2019

Unidade Comparativa produção AB
 1,4 e 3º quadrimestre 2019



Fonte: SIA/SVS

22

Prestação de Contas CMS - 3º Quadrimestre 2019
Produção da Atenção Básica

MSS/SAPS - Secretaria de Atenção à Saúde

Unidade: 272169

Tipo de Relatório: Consolidado de atividades em condicionalidade de saúde
 Público assistido: Geral
 Tipo de Relatório: Por município

Unidade	SP	SUBTOTAL	2019/1	2019/2	2019/3	2019/4	2019/4	2019/4
Atividade	1714	1714	1714	1714	1714	1714	1714	1714
Produção	6.038	6.038	6.038	6.038	6.038	6.038	6.038	6.038
Meta	81.17%	81.17%	81.17%	81.17%	81.17%	81.17%	81.17%	81.17%

Unidade: 272169
 Município: SP

Meta SISPACTO 76%

23

Prestação de Contas CMS - 3º Quadrimestre 2019
Produção da Atenção Básica

FOSP Fundação Oncocentro de São Paulo
 Secretaria de Estado da Saúde

Quantidade exames por área de atuação

Unidade	Atividade	%	Meta	%	Total
Unidade 1	100	100	100	100	100
Unidade 2	100	100	100	100	100
Unidade 3	100	100	100	100	100
Unidade 4	100	100	100	100	100
Unidade 5	100	100	100	100	100
Unidade 6	100	100	100	100	100
Unidade 7	100	100	100	100	100
Unidade 8	100	100	100	100	100
Unidade 9	100	100	100	100	100
Unidade 10	100	100	100	100	100
Unidade 11	100	100	100	100	100
Unidade 12	100	100	100	100	100
Unidade 13	100	100	100	100	100
Unidade 14	100	100	100	100	100
Unidade 15	100	100	100	100	100
Unidade 16	100	100	100	100	100
Unidade 17	100	100	100	100	100
Unidade 18	100	100	100	100	100
Unidade 19	100	100	100	100	100
Unidade 20	100	100	100	100	100
Unidade 21	100	100	100	100	100
Unidade 22	100	100	100	100	100
Unidade 23	100	100	100	100	100
Unidade 24	100	100	100	100	100
Unidade 25	100	100	100	100	100
Unidade 26	100	100	100	100	100
Unidade 27	100	100	100	100	100
Unidade 28	100	100	100	100	100
Unidade 29	100	100	100	100	100
Unidade 30	100	100	100	100	100
Unidade 31	100	100	100	100	100
Unidade 32	100	100	100	100	100
Unidade 33	100	100	100	100	100
Unidade 34	100	100	100	100	100
Unidade 35	100	100	100	100	100
Unidade 36	100	100	100	100	100
Unidade 37	100	100	100	100	100
Unidade 38	100	100	100	100	100
Unidade 39	100	100	100	100	100
Unidade 40	100	100	100	100	100
Unidade 41	100	100	100	100	100
Unidade 42	100	100	100	100	100
Unidade 43	100	100	100	100	100
Unidade 44	100	100	100	100	100
Unidade 45	100	100	100	100	100
Unidade 46	100	100	100	100	100
Unidade 47	100	100	100	100	100
Unidade 48	100	100	100	100	100
Unidade 49	100	100	100	100	100
Unidade 50	100	100	100	100	100

1 - Data de corte: 30/09/2019
 2 - Meta estabelecida em 2019
 3 - Total de unidades: 50

84,50% dos exames na faixa de rastreamento

24

Prestação de Contas CMS - 3º Quadrimestre 2019
Produção da Atenção Básica
OUTUBRO ROBA NAS UNIDADES DE SAÚDE

25

Prestitão de Contas CMS - 3º Quadrimestre 2019

Atenção Básica
Promoção e Intercomunalidade

ATIVIDADE CULTIVA PSE - 89
Oficinas com os pais Prevenção Violências por uma cultura de paz com voz.

Saúde do adolescente

AMBIENTE EDUCATIVO 10 e 20 ANOS

Prestitão de Contas CMS - 3º Quadrimestre 2019

Produção da AME e CER 3º Quadrimestre 2019

CATEGORIA	TOTAL			MUNICÍPIO			MUNICÍPIO		
	QUANTIDADE	VALOR	VALOR	QUANTIDADE	VALOR	VALOR	QUANTIDADE	VALOR	VALOR
AMBIENTE EDUCATIVO	118	112	35	118	112	35	118	112	35
AMBIENTE EDUCATIVO	51	301	181	51	301	181	51	301	181
AMBIENTE EDUCATIVO	572	211	105	572	211	105	572	211	105
AMBIENTE EDUCATIVO	0	18	4%	0	18	4%	0	18	4%
AMBIENTE EDUCATIVO	272	201	182	272	201	182	272	201	182
AMBIENTE EDUCATIVO	88	175	247	88	175	247	88	175	247
AMBIENTE EDUCATIVO	75	254	147	75	254	147	75	254	147
AMBIENTE EDUCATIVO	10	205	375	10	205	375	10	205	375
AMBIENTE EDUCATIVO	118	112	35	118	112	35	118	112	35
TOTAL	118	112	35	118	112	35	118	112	35

Fonte: SARECIS

Prestitão de Contas CMS - 3º Quadrimestre 2019

Atenção Básica
Promoção e Intercomunalidade

ATIVIDADES PROGRAMA DE SAÚDE NA ESCOLA - PSE

SUPERVISÃO PROGRAMA DE SAÚDE NA ESCOLA 7 ESCOLAS

ALÇÕES DE VIGILANCIA EPIDEMIOLOGICA NA ESCOLA 2 INTERVENÇÕES

Paulo Mascena

Vel Flor

Ponteado

Prestitão de Contas CMS - 3º Quadrimestre 2019

Atenção Básica
QUANTITATIVO DE ATENDIMENTOS SERVIÇO SOCIAL GERAM

RECURSOS	Setembro	Outubro	Novembro	Dezembro	Total
LABOR SOCIAL	541	508	508	485	2042
REFEITÓRIO MUNICÍPIO DE SAÚDE	228	125	209	41	603
TOTAL GERAL	769	633	717	526	2645

TOTAL GERAL INQUILINISTAS INCIDENTES CASO ABILITACIONAL

TRANSPORTE	Setembro	Outubro	Novembro	Dezembro	TOTAL
TRANSPORTE	158	177	274	288	797
COMUNICAÇÃO	18	25	16	18	77
ALIMENTAÇÃO	18	25	16	18	77
TRANSPORTE	158	177	274	288	797
TOTAL GERAL	192	225	306	320	943

QUANTITATIVO DE LAJAS/ALIJAS E VISITACIONES ESCALAJES

COMUNICAÇÃO	Setembro	Outubro	Novembro	Dezembro	TOTAL
LABOR SOCIAL	11	22	6	50	89
LABOR SOCIAL	25	22	18	49	114
TOTAL GERAL	36	44	24	99	203

Fonte: SARECIS



30

Previsão de Contas CMAS - 3º Quadrimestre 2019
Saúde Mental - Ações desenvolvidas no Quadrimestre

- Ações Setembro Amarelo:** Valorização da vida:
 - 1000, 1000, 2000, 2000, 2000, 2000
 - Polinização com volvo de ressonância Doppler.
 - Colocação do Simbiose Terapêutico no CAPS em 2019 com o propósito de proporcionar o acesso à saúde mental e a inclusão social.
 - Salário Social (Inclusão) Organização e promoção CAPS (atm) Paranaíba, com o propósito de inclusão e de qualidade de vida da população.
 - Apresentação do plano de trabalho em atendimento ao CAPS e de gestão de risco de violência em "Tudo é possível" em parceria com o Conselho Municipal de Saúde.
- Ações Outubro Rosa:** Participação da SUPS e outras instituições em eventos de saúde:
 - Apresentação de laboratório de sobreviventes ao CAPS.
 - Roda de conversa sobre a importância de ressocializar os egressos prisionais e direitos humanos.
 - Atuação de cura: Póo, uma sociedade sem preconceito, para conscientizar a população sobre a importância de buscar tratamento e prevenção.
 - Parceria com o Hospital de Saúde da Família (HSF) para realização de campanhas de prevenção em conjunto com o Município de Itaipava, em parceria com o Conselho Municipal de Saúde.
- Ações Novembro Azul:**
 - Participação no 2º Encontro de Desmistificação e Prevenção da Doença de Alzheimers em parceria com o Conselho Municipal de Saúde.
 - Participação no 2º Encontro de Desmistificação e Prevenção da Doença de Alzheimers em parceria com o Conselho Municipal de Saúde.
 - Participação no 2º Encontro de Desmistificação e Prevenção da Doença de Alzheimers em parceria com o Conselho Municipal de Saúde.

32

Previsão de Contas CMAS - 3º Quadrimestre 2019
Produção Atenção Especializada - Produção Melhor em Casa

Outubro		Novembro		Dezembro	
AMU	CER	AMU	CER	AMU	CER
600	600	600	600	600	600
600	600	600	600	600	600
600	600	600	600	600	600
600	600	600	600	600	600
600	600	600	600	600	600
TOTAL	TOTAL	TOTAL	TOTAL	TOTAL	TOTAL

31

Previsão de Contas CMAS - 3º Quadrimestre 2019
Saúde Mental - Ações desenvolvidas no Quadrimestre

- Realização do Encontro Interseccional - REDIHMS - com o município de São José do Rio Preto, com o propósito de unir forças e trabalhar em conjunto com estratégias mais efetivas e compartilhadas, reduzindo o estigma e promovendo a inclusão social.
- Participação dos profissionais da rede de saúde no Curso de Atualização em Saúde Mental em parceria com o Conselho Municipal de Saúde.
- Participação no Fórum Interseccional com a apresentação do Protocolo de Referência e Contrarreferência em Saúde Mental.
- Participação no Fórum Interseccional com a apresentação do Protocolo de Referência e Contrarreferência em Saúde Mental.
- Participação nas reuniões do Grupo Consultor do SUS para discussão sobre os planos de trabalho em Saúde Mental em parceria com o Conselho Municipal de Saúde.
- Participação nas reuniões do Grupo Consultor do SUS para discussão sobre os planos de trabalho em Saúde Mental em parceria com o Conselho Municipal de Saúde.
- Participação nas reuniões do Grupo Consultor do SUS para discussão sobre os planos de trabalho em Saúde Mental em parceria com o Conselho Municipal de Saúde.

33

mf Rta

Prestação de Cotas CMS - 3º Quadrimestre 2019
Atenção Especializada
Saúde Mental

Produção Saúde Mental na AD

Atividade/Modalidade	1º Quadr				2º Quadr				3º Quadr				4º Quadr				TOTAL
	At	Pr	At	Pr	At	Pr	At	Pr	At	Pr	At	Pr	At	Pr			
Atividade de Atenção Especializada	108	104	104	102	112	111	112	111	112	111	112	111	112	111	112		
Atividade de Atenção Primária	10	10	10	10	10	10	10	10	10	10	10	10	10	10	10		
Atividade de Atenção Secundária	10	10	10	10	10	10	10	10	10	10	10	10	10	10	10		
Atividade de Atenção Terciária	10	10	10	10	10	10	10	10	10	10	10	10	10	10	10		
TOTAL	138	134	134	132	142	141	142	141	142	141	142	141	142	141	142		

Prestação de Cotas CMS - 3º Quadrimestre 2019
Urgência/ Emergência
UMS e UPA

Atividade/Modalidade	1º Quadr				2º Quadr				3º Quadr				4º Quadr				TOTAL
	At	Pr	At	Pr	At	Pr	At	Pr	At	Pr	At	Pr	At	Pr			
Atividade de Atenção Especializada	108	104	104	102	112	111	112	111	112	111	112	111	112	111	112		
Atividade de Atenção Primária	10	10	10	10	10	10	10	10	10	10	10	10	10	10	10		
Atividade de Atenção Secundária	10	10	10	10	10	10	10	10	10	10	10	10	10	10	10		
Atividade de Atenção Terciária	10	10	10	10	10	10	10	10	10	10	10	10	10	10	10		
TOTAL	138	134	134	132	142	141	142	141	142	141	142	141	142	141	142		

Prestação de Cotas CMS - 3º Quadrimestre 2019
Atenção Especializada
Saúde Mental

Produção Saúde Mental

Atividade/Modalidade	1º Quadr				2º Quadr				3º Quadr				4º Quadr				TOTAL
	At	Pr	At	Pr	At	Pr	At	Pr	At	Pr	At	Pr	At	Pr			
Atividade de Atenção Especializada	108	104	104	102	112	111	112	111	112	111	112	111	112	111	112		
Atividade de Atenção Primária	10	10	10	10	10	10	10	10	10	10	10	10	10	10	10		
Atividade de Atenção Secundária	10	10	10	10	10	10	10	10	10	10	10	10	10	10	10		
Atividade de Atenção Terciária	10	10	10	10	10	10	10	10	10	10	10	10	10	10	10		
TOTAL	138	134	134	132	142	141	142	141	142	141	142	141	142	141	142		


Prestação de Cotas CMS - 3º Quadrimestre 2019
Atenção Especializada
Saúde Mental

Produção Saúde Mental - Núcleo AD

Atividade/Modalidade	1º Quadr				2º Quadr				3º Quadr				4º Quadr				TOTAL
	At	Pr	At	Pr	At	Pr	At	Pr	At	Pr	At	Pr	At	Pr			
Atividade de Atenção Especializada	108	104	104	102	112	111	112	111	112	111	112	111	112	111	112		
Atividade de Atenção Primária	10	10	10	10	10	10	10	10	10	10	10	10	10	10	10		
Atividade de Atenção Secundária	10	10	10	10	10	10	10	10	10	10	10	10	10	10	10		
Atividade de Atenção Terciária	10	10	10	10	10	10	10	10	10	10	10	10	10	10	10		
TOTAL	138	134	134	132	142	141	142	141	142	141	142	141	142	141	142		

Prestação de Contas CMS – 3º Quadrimestre 2019
Produção Urgência Emergência - Quadro Comparativo

Gráfico comparativo 1º, 2º e 3º Quadrimestre 2019



Fone: 314.

38

Prestação de Contas CMS – 3º Quadrimestre 2019
Vigilância em Saúde

Zonozess

PROPOSTA DIAGNÓSTICA DE ZONÓZESS 1º QUADRIMESTRE 2019

Atividade	Quantidade	Qualidade	Previsão	Quantidade	%
Atuação de Saúde	24	0	0	0	0
Atuação de Saúde Bucal	0	0	0	0	0
Atuação de Saúde da Família	28	0	8	8	28,57
Atuação de Saúde Mental	15	0	0	0	0
Atuação de Saúde do Trabalhador	11	28	35	15	136,36
Atuação de Saúde de Transição	0	0	0	0	0
Atuação de Saúde de Atenção Primária	22	29	31	22	100,00
Atuação de Saúde de Atenção Secundária	0	0	0	0	0
Atuação de Saúde de Atenção Terciária	0	0	0	0	0
Atuação de Saúde de Atenção Quaternária	0	0	0	0	0
Atuação de Saúde de Atenção Quinquagésima	0	0	0	0	0
Atuação de Saúde de Atenção Sexagesima	0	0	0	0	0
Atuação de Saúde de Atenção Septuagésima	0	0	0	0	0
Atuação de Saúde de Atenção Octogésima	0	0	0	0	0
Atuação de Saúde de Atenção Nonagésima	0	0	0	0	0
Atuação de Saúde de Atenção Centésima	0	0	0	0	0
Atuação de Saúde de Atenção Centésima e mais	0	0	0	0	0
Total	74	28	43	28	37,84

39

Prestação de Contas CMS – 3º Quadrimestre 2019
Vigilância em Saúde

Zonozess

Ações de prevenção a Dengue e outras arboviroses



40

Prestação de Contas CMS – 3º Quadrimestre 2019
Vigilância em Saúde

Zonozess

CONTROLES DE ZONÓZESS

Atividade	Atuação			Total
	Atuação	Qualidade	Meta	
Atuação de Saúde	27	47	35	109
Atuação de Saúde Bucal	0	0	0	0
Atuação de Saúde da Família	23	60	34	117
Atuação de Saúde Mental	0	0	0	0
Atuação de Saúde do Trabalhador	0	0	0	0
Atuação de Saúde de Transição	0	0	0	0
Atuação de Saúde de Atenção Primária	24	41	39	104
Atuação de Saúde de Atenção Secundária	0	0	0	0
Atuação de Saúde de Atenção Terciária	0	0	0	0
Atuação de Saúde de Atenção Quaternária	0	0	0	0
Atuação de Saúde de Atenção Quinquagésima	0	0	0	0
Atuação de Saúde de Atenção Sexagesima	0	0	0	0
Atuação de Saúde de Atenção Septuagésima	0	0	0	0
Atuação de Saúde de Atenção Octogésima	0	0	0	0
Atuação de Saúde de Atenção Nonagésima	0	0	0	0
Atuação de Saúde de Atenção Centésima	0	0	0	0
Atuação de Saúde de Atenção Centésima e mais	0	0	0	0
Total	54	107	73	234

41

27/02/2020

JMF

Rota

Handwritten signatures and scribbles at the top of page 43.

Prestação de Contas CEM - 3º Quadrimestre 2019
Vigilância em Saúde

Epistemológica

Imunização
Proporção de vacinas alcançadas do calendário Nacional de Vacinação para menores de 2 anos com cobertura superior a 95% - BIPACTO

VACINA	SITUAÇÃO	COBERTURA		TOTAL	COBERTURA
		ALCANÇADA	ALICERTE		
OPV4	0	17	14	31	100
PROTELA	0	50	51	101	100
OPV2	0	103	80	183	92
PROTELA	0	24	24	48	100
OPV4	0	24	24	48	100

Ações realizadas no período para o alcance da meta

- Monitoria de campo
- Reuniões com a equipe
- Revisão de fichas
- Intervenções para aliarão em áreas críticas
- Capacitação para a equipe

COM - Documento orientador principal de referência para um sistema de avaliação de atividades evidências baseado em evidências para a prática baseada em evidências. Disponível em: www.cem.gov.br. Acesso em: 27 de agosto, 2019.

Ações de acompanhamento e avaliação na vigilância em saúde, profissionais de saúde, comunidade, gestores, representantes comunitários e voluntários.

Ações de acompanhamento para garantir a continuidade das ações, empresas totalizando 90%.

Prestação de Contas CEM - 3º Quadrimestre 2019
Vigilância em Saúde

Epistemológica

TUBERCULOSE

INDICADOR	QUANTIDADE	UNIDADE
20	11	01
01		

CENTRO DE VIGILÂNCIA EM SAÚDE - BIPACTO

TUBERCULOSE

- PREVALENCIA DE TUBERCULOSE
- PREVALENCIA DE TUBERCULOSE
- PREVALENCIA DE TUBERCULOSE
- PREVALENCIA DE TUBERCULOSE
- PREVALENCIA DE TUBERCULOSE
- PREVALENCIA DE TUBERCULOSE
- PREVALENCIA DE TUBERCULOSE
- PREVALENCIA DE TUBERCULOSE
- PREVALENCIA DE TUBERCULOSE
- PREVALENCIA DE TUBERCULOSE

Prestação de Contas CEM - 3º Quadrimestre 2019
Vigilância em Saúde

Sanitária

VIGILANCIA SANITARIA - INSPECCAO SANITARIA/COLETA DE AGUA

TIPO DE ESTABELECIMENTO	3º QUADRIMESTRE 2019			TOTAL
	SETEMBRO	OUTUBRO	NOVEMBRO	
COMPANHIA TRATAMENTO DE EFLUENTES LÍQUIDOS	01	04	01	06
ESTÁBILIMENTO	01	01	01	03
SERVIÇO DE SAÚDE	01	01	01	03
ARMAZÉM DE ALIMENTOS	01	01	01	03
COMPLEXO UNIDO EDUCACIONAL	01	01	01	03
COLETA E TRATAMENTO DE RESÍDUOS SÓLIDOS	01	01	01	03
SERVIÇO DE ENTERRAMENTO	01	01	01	03
CLÍNICA HOSPITALAR	01	01	01	03
CLÍNICA HOSPITALAR	01	01	01	03
SERVIÇO DE ENTERRAMENTO	01	01	01	03
SERVIÇO DE FOTOFARMÁCIA	01	01	01	03
SERVIÇO DE FOTOFARMÁCIA	01	01	01	03
COLETA E TRATAMENTO DE RESÍDUOS SÓLIDOS	01	01	01	03
TOTAL	12	19	10	41

Fonte: MS municipal

Prestação de Contas CEM - 3º Quadrimestre 2019
Vigilância em Saúde

Epistemológica

Agravos de Notificação - SINAN

Agravos	TOTAL (3 meses)	MÊSES CADEIA DE CUSTÓDIAS (3 meses)			MÊSES CADEIA DE CUSTÓDIAS (3 meses)	TOTAL
		SETEMBRO	OUTUBRO	NOVEMBRO		
DOENÇA TRANSMISSIVEL	100	0	14	101	75	45
DOENÇA TRANSMISSIVEL	05	0	3	15	10	7
DOENÇA TRANSMISSIVEL	100	1	13	11	47	60
DOENÇA TRANSMISSIVEL	3	1	0	4	4	1
DOENÇA TRANSMISSIVEL	3	0	3	7	4	5
DOENÇA TRANSMISSIVEL	1	0	0	1	0	1

Fonte: SINAN

Prestação de Contas CMS - 3º Quadrimestre 2019
Educação Permanente

AÇÕES REALIZADAS

OFICINA CULTURA DE PAZ NA ESCOLA
20 PARTICIPANTES

PARTICIPAÇÃO EM REUNIÕES
3 ENCONTROS

FORMAÇÃO INTERDISCIPLINAR
3 ENCONTROS


EDUCAÇÃO CONTINUADA NA UMS
ACIDENTES BIOLÓGICOS
ACIDENTES POR ESCURTIMENTO


REUNIÃO DO NÍVELS
3 ENCONTROS

FORMAÇÃO BÁSICA
21 PARTICIPANTES

TOTAL : 41 TRABALHADORES PARTICIPARAM DE ATIVIDADES DE EP

50





Secretaria Municipal De Saúde
de Embu-Guaçu

Maria Dalva Amim dos Santos

52

Prestação de Contas CMS - 3º Quadrimestre 2019

Controle Social

- Realizada 04 reuniões ordinárias
- Posse do Conselho Municipal na Câmara Municipal em 05/09/2019
- Conquista do CMS para a criação e efetivação do site da SMS com informações do Conselho Municipal

<http://www.embu-guacu.sp.gov.br/>

O que é o Conselho Municipal de Controle Social?
O Conselho Municipal de Controle Social é um órgão de participação popular, criado para acompanhar e controlar a administração pública municipal, visando à melhoria dos serviços prestados à população e à transparência da gestão pública. O Conselho Municipal de Controle Social é formado por representantes da sociedade civil, nomeados pelo Poder Executivo Municipal, e por representantes do Poder Legislativo Municipal, nomeados pelo Presidente da Câmara Municipal.

51